

IPS

IP Payment System

- Rijen bij de betaalautomaat vermijden
- Geschikt voor ticket en kenteken
- Veilig en contactloos betalen
- Geen app, geen abonnement
- Minder hardware

Betaalgemak


Omdat het betalen van parkeerkosten vaak niet tot de favoriete bezigheden behoort, helpt IP Parking om het ultieme betaalgemak voor parkeerders te bereiken middels het IP Payment System (IPS). Met het IP Payment System beschikt u over een mobiele betaaloplossing, waarmee parkeerders via hun smartphone snel en veilig kunnen betalen, zonder zich hierbij vooraf te moeten registreren of een app te moeten downloaden.

Eenvoudig en snel

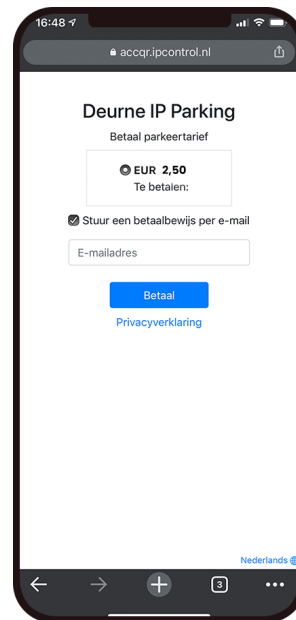
Het IP Payment System is de ideale oplossing voor situaties waarin een grote groep parkeerders gelijktijdig de parkeerkosten willen betalen, zoals bijvoorbeeld na afloop van (sport)evenementen, een bioscoopfilm of een theateravond. Om grote wachtrijen bij de betaalautomaat te vermijden, biedt IP Parking een alternatieve betaalmethode via de smartphone. Door de QR-code op het parkeerticket met de smartphone te scannen, worden de openstaande parkeerkosten automatisch opgehaald uit het parkeermanagementsysteem, waarna er eenvoudig via de gekoppelde betaalwebsite kan worden betaald. Een betaalbewijs kan, indien gewenst, separaat naar een op te geven e-mailadres worden gestuurd.

Geen App, geen abonnement

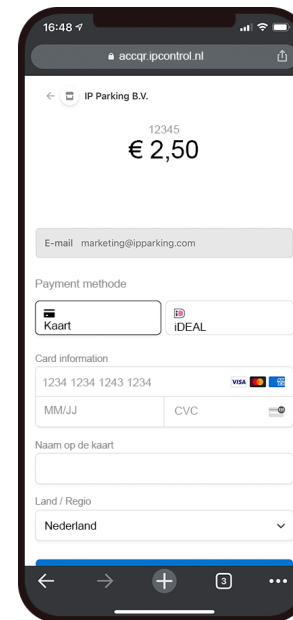
Een groot voordeel van het IP Payment System (IPS) is dat het een website is. Dit houdt in dat uw parkeerder geen extra handelingen hoeft uit te voeren om te betalen. Dus geen app downloaden of een verplichte registratie vooraf. Uw parkeerder wordt direct naar de website geleid waar het betaalproces van de parkeertransactie kan worden afgerond.



Stap 1
Scan uw ticket



Stap 2
Tarief wordt getoond en u geeft aan of u een betaalbewijs wilt ontvangen



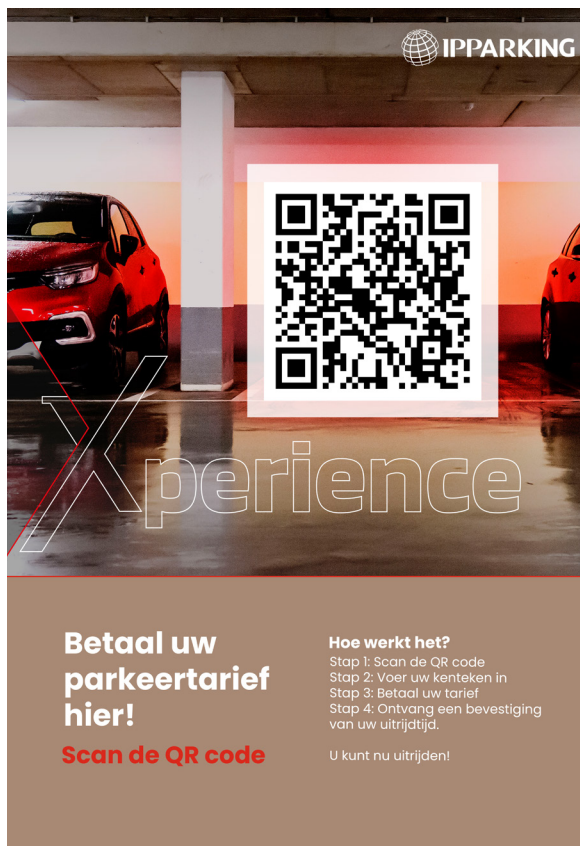
Stap 3
Betaal uw tarief



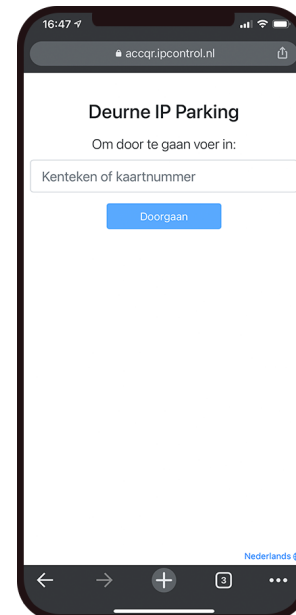
Stap 4
Ontvang een bevestiging van uw uitrijdtijd

Ook zeer geschikt voor ticketloze systemen

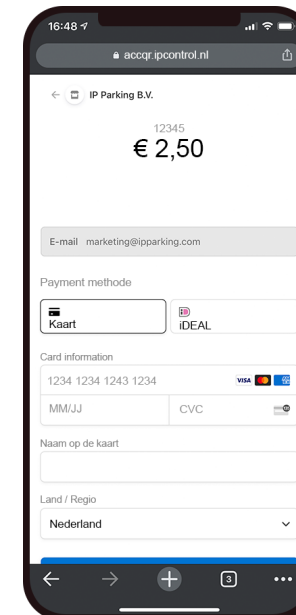
Zowel voor ticketloze systemen als voor systemen met tickets is er een betaalmethode beschikbaar. Het ticket bevat een QR-code, die de parkeerder direct naar de betaalwebsite leidt. In het geval van een ticketloos parkeersysteem kunt u de QR-code van uw locatie ophangen op verschillende plaatsen in uw parkeerfaciliteit. Deze zal uw parkeerder naar de betaalwebsite van uw parkeerfaciliteit leiden, waar de parkeerder vervolgens zijn kenteken kan invoeren. Zo worden de openstaande parkeerkosten via het ingeven van het kenteken automatisch opgehaald uit het ParkBase parkeermanagementsysteem, waarna er eenvoudig via de gekoppelde betaalwebsite kan worden betaald. Vervolgstappen zullen hetzelfde verlopen als bij een systeem met tickets. In beide gevallen hoeft er dus geen app te worden gedownload, wat vaak drempelverhogend werkt.



Stap 1
Scan de QR code



Stap 2
Voer uw kenteken in



Stap 3
Betaal uw tarief



Stap 4
Ontvang een bevestiging van uw uitrijdtijd