


Xperience

IP2 ACCESS

standard

- Efficiënte toegangscontrole
- Naadloze integratie
- Diverse montage mogelijkheden
- Binnen & buiten toepasbaar



IP2 ACCESS standard

Kies voor efficiënte toegangscontrole voor o.a. voetgangersdeuren en speedgates met de IP2 ACCESS standard. Ontworpen in lijn met de IP2-serie en integraties mogelijk met verschillende lezers en gebruikersinterfaces. De IP2 ACCESS standard heeft drie montageopties: Full flush (verzonken), Semi flush (half verzonken) en Wall mount (opbouw). De kast opent aan de voorzijde, waardoor de IP2 ACCESS standard eenvoudig toegankelijk is voor onderhoud.

Standaard

- IP2 stijl behuizing inclusief contour verlichting bij de Semi flush en Wall mount versie
- IP2 line behuizing zonder contour verlichting voor de Full flush versie
- 7" TFT touchscreen
- Deur aan voorzijde voorzien van cilinderslot
- Aluminium behuizing voorzien van anti corrosie behandeling en poedercoating
- Behuizing in RAL9004 en RAL9007

Optioneel

- Barcode/QR code voorhoudlezer
- RFID abonnee lezer
- Pinhole camera met hoge resolutie
- Intercom met VoIP- of SIP-communicatie via TCP/IP
- Fysieke intercom button
- Behuizing in RAL kleur naar keuze

Afmetingen

Semi flush / Wall mount:

- 514.3 (H) x 345 (W) x 176.5 (D) mm

Full flush

- 487.3 (H) x 345 (W) x 176.5 (D) mm



Semi flush | Wall mount



Full flush



Voeding
110 - 230 VAC



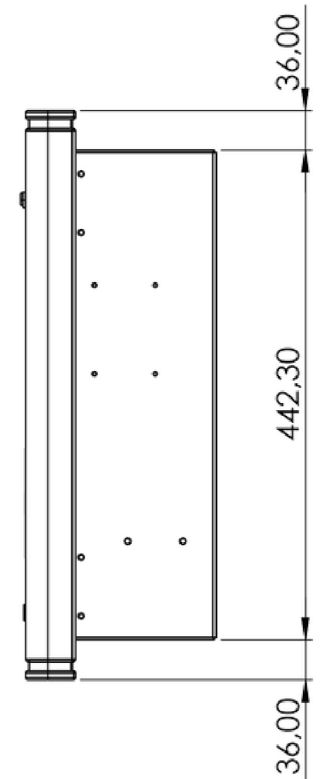
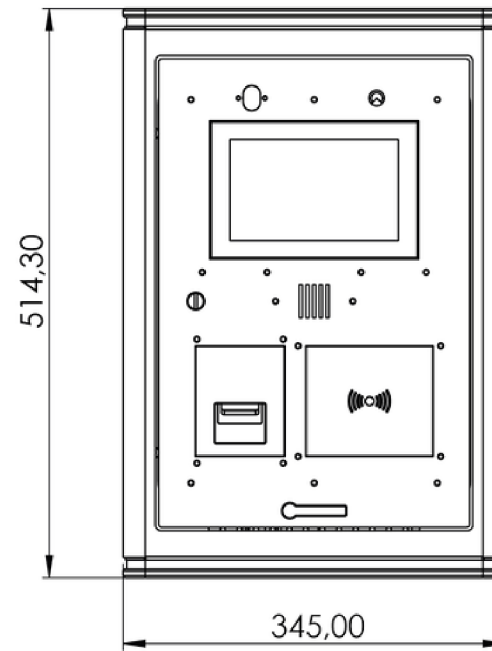
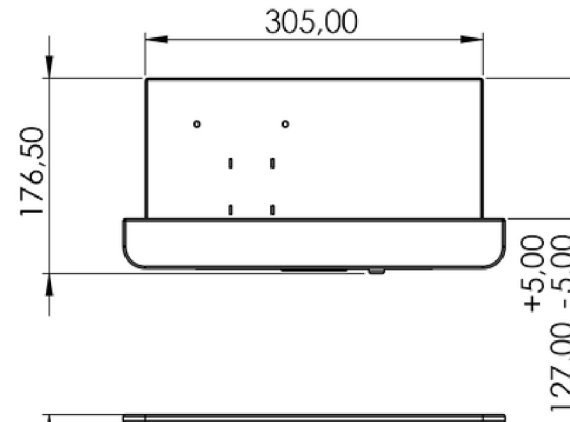
Max. energieverbruik
70 VA



Gewicht
~11 kg

IP2 ACCESS standard

Semi flush | Wall mount



IP2 ACCESS standard

Full flush

